



**СТЕМ**

ИГРАЙ РАЗВИВАЙСЯ УЧИСЬ



КОМПЛЕКТ  
«Весёлые старты»



# СОСТАВ НАБОРА «Весёлые старты»


Тактильные  
камни




Балансиры




Шагающие  
камни



Тактильные  
дорожки



Бесконечная  
петля



Кольцо-  
трансформер



Набор  
«Веселая  
физкультура»



# ВОЗМОЖНОСТИ ИСПОЛЬЗОВАНИЯ КОМПЛЕКТА



**01**

Организация центра  
Физического  
развития в группе  
детей 5 – 7 лет



**02**

Дополнение к  
оснащению  
физкультурного зала  
в детском саду



**03**

Для проведения  
развлечений и  
праздников с детьми  
в детском саду



**04**

Для организации занятий  
педагогом, инструктором  
по физической культуре,  
дефектологом и логопедом



# ПРЕИМУЩЕСТВА КОМПЛЕКТА



Каждое пособие комплекта можно использовать для широкого спектра задач физического развития детей нормы, а также с особенностями развития

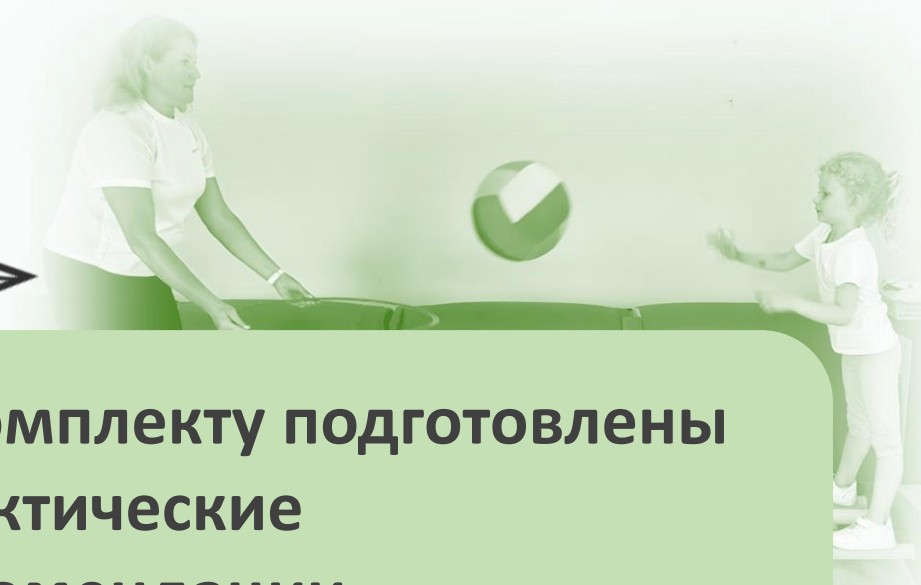


Дети сами могут придумывать задания, игры и упражнения за счет трансформируемости самих пособий

Пособия можно комбинировать для решения конкретной задачи со всей группой детей

С помощью пособий можно легко регулировать уровень сложности выполнения упражнений

К комплекту подготовлены практические рекомендации



# ПРИМЕРЫ ИГР

## «КТО ПЕРВЫЙ?»

**Оборудование:**  
«Тактильные камни»

На одной стороне площадки занимают места игроки. На противоположной стороне площадки расположены по три камня разного цвета для каждого игрока. По сигналу водящего игрок бежит на противоположную сторону, ставит камень зеленого цвета на красный камень, возвращается на исходную точку, касаясь ее рукой; снова бежит на противоположную сторону, ставит камень желтого цвета на красный и зеленый (таким образом, получается пирамида из трех камней) и возвращается на исходную позицию.

Выигрывает тот, кто выполнил задание первым.



## «МЫ ВЕСЕЛЫЕ РЕБЯТА»


**Оборудование:**  
«Тактильные камни»,  
«Тактильная дорожка»,  
«Кольцо-трансформер»,  
«Балансировочные планки».


Ход игры: оборудование располагается по периметру игровой площадки. По считалке выбирается водящий.

Он располагается в центре игровой площадки. Игроки занимают места на оборудовании, все произносят слова:

Мы веселые ребята, любим бегать и играть, Но попробуй нас поймать!

С последними словами игроки перебегают на другой снаряд, а водящий старается осалить игроков. Игрокам необходимо меняться местами, тот, кто остался на своем месте, или был осален водящим - выходит из игры. Водящему надо осалить как можно больше игроков. Игра повторяется несколько раз.






Комплект апробирован в детском саду №140 г. Ярославля для детей с тяжелыми нарушениями речи и интеллектуальными нарушениями.

Показал свою эффективность и универсальность при использовании инструктором по физическому развитию и дефектологом на занятиях с детьми, как нормы, так и с особенностями развития.





# КОНТАКТЫ ДЛЯ ЗАКАЗА



Компания СТЕМ  
Россия, Ярославская область,  
г. Ярославль, ул. Журавлева д.3

8 800 2345-905  
(Бесплатный звонок по России)

[sad@stemco.ru](mailto:sad@stemco.ru)

[vk.com/stemco](https://vk.com/stemco)